

第6篇：【三个步骤】苹果手机如何快速完成tiktok的安装以及环境搭建

在之前，我们讲到如何使用安卓手机完成tiktok的安装以及环境的搭建。

那么今天给大家介绍一下苹果手机如何具体完成环境搭建以及tiktok的安装步骤，同样某些信息比较敏感，所以有些词汇做了处理，有些图片也就不贴了！

注意：苹果手机至少是6S以上！

不明白的可以具体咨询：coupang2022

也可以进入：kuajing365.cn学习了解

第一步：下载科学上网工具和tiktok

1、下载科学上网

苹果手机一般都是使用小火箭，下载方式：先购买一个海外Apple ID，然后将苹果手机的应用商店切换账号变成海外市场，然后找到小火箭下载即可！



2、下载tiktok

同样直接在苹果应用商店搜索tiktok然后安装即可。安装后不要打开！



TikTok
Videos, Music &
Live Streams

UPDATE



14M RATINGS

4.8
★★★★★

AWARDS



Apps

AGE

12+

Years Old

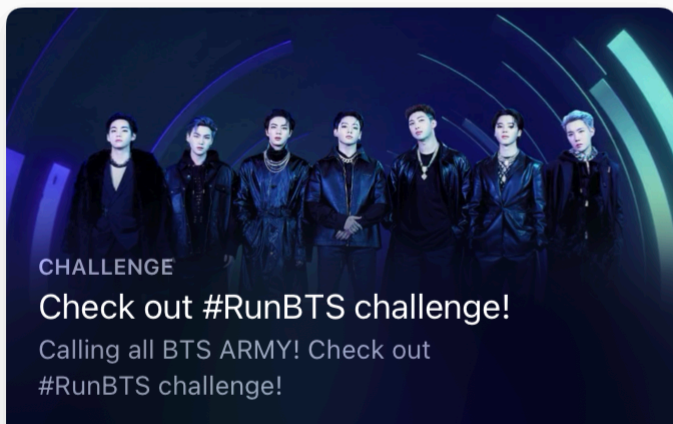
C

Enter

Events

HAPPENING NOW

H



CHALLENGE

Check out #RunBTS challenge!

Calling all BTS ARMY! Check out
#RunBTS challenge!



TikTok

UPDATE



Today



Games



Apps



Arcade



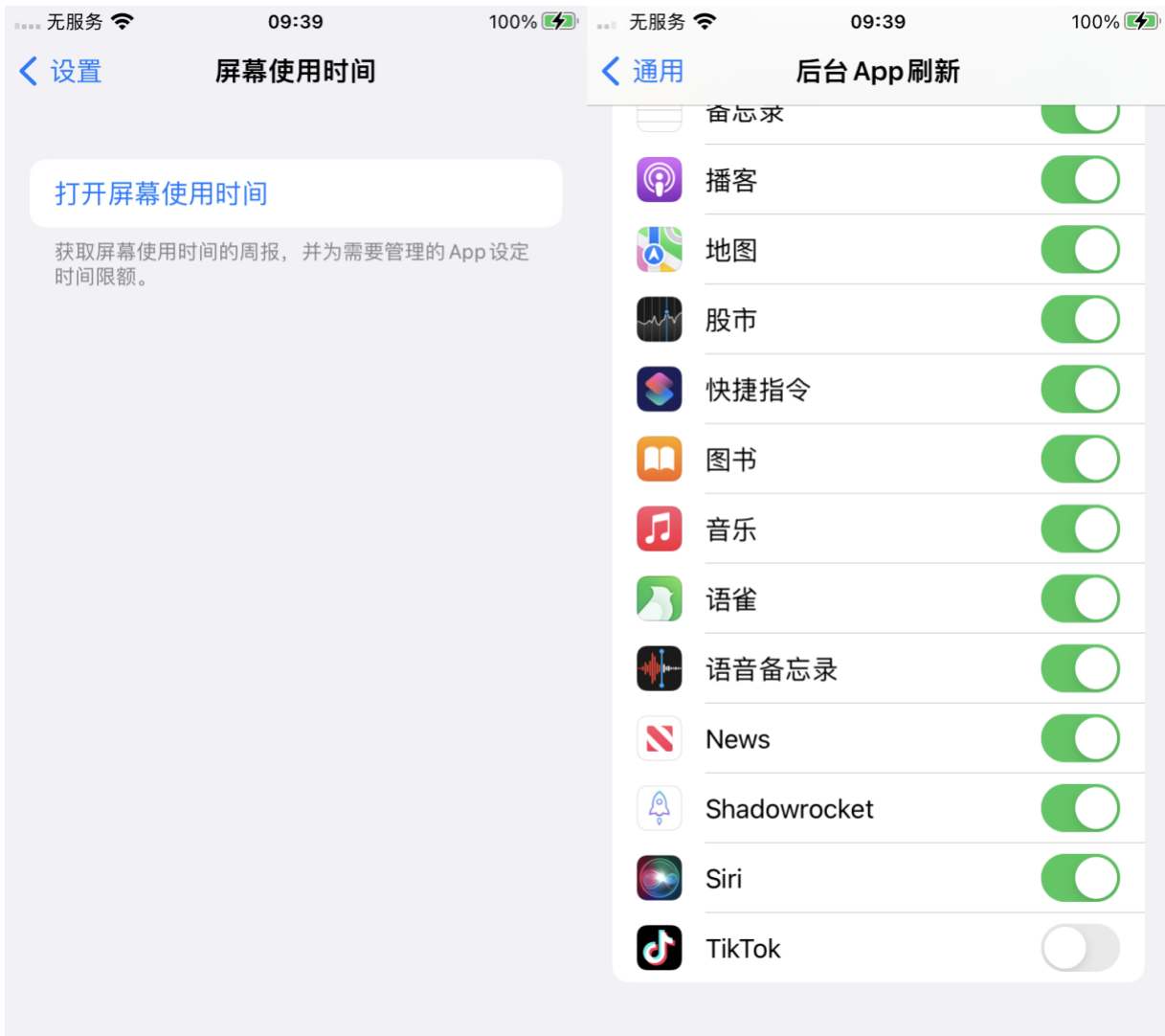
Search

第二步：设置手机并开启科学上网

1、打开科学上网，扫描科学上网二维码即可自动添加节点，然后点击Connectivity Test检查网络，网络正常就表示可以访问。

2、关闭手机相关功能，按照如下图所示要求逐个设置，依次关闭8个功能，分别是：定位、跟踪、个性化广告、分析与改进、健身跟踪、引导式访问、屏幕使用时间、后台APP刷新。



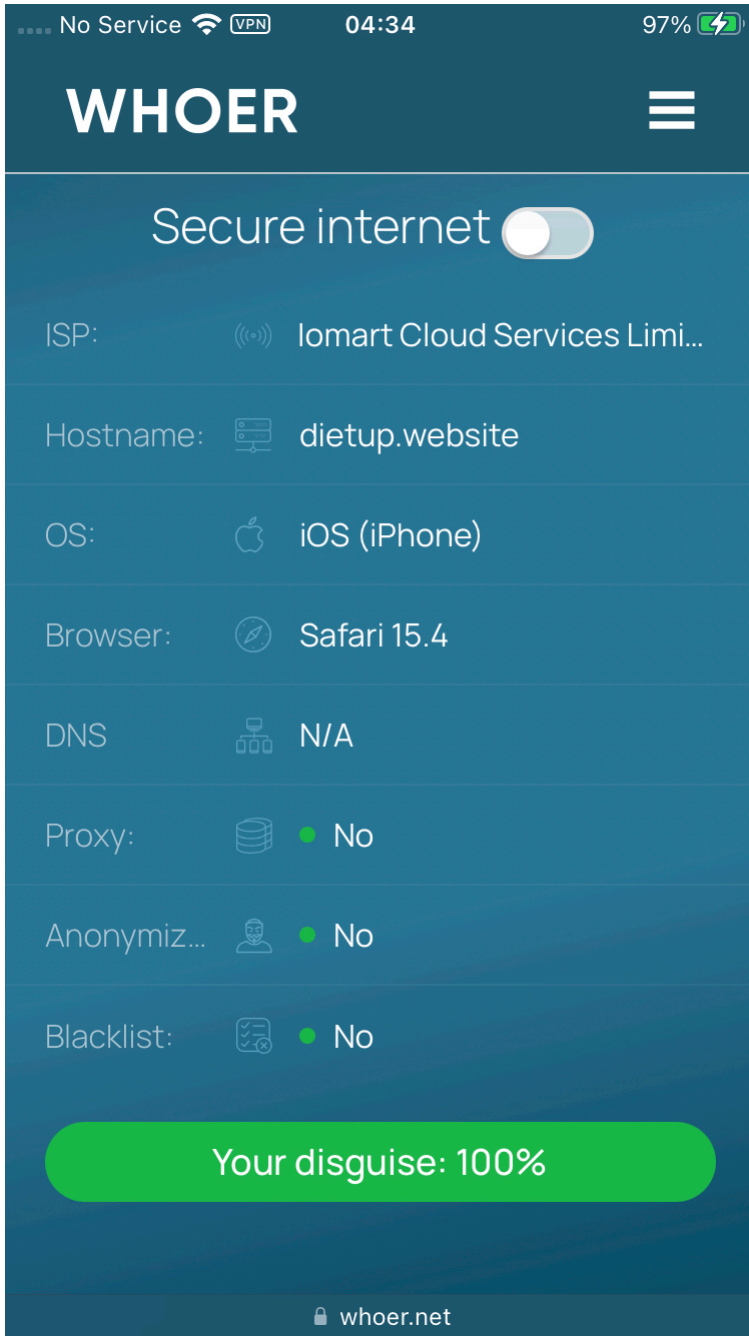


3、设置手机时区和语言，改为目标地区的时区，并设置为24小时制，同时把手机语言改为目标国家英语。



第三步：检测伪装度

这也是最后一步，打开浏览器（用苹果自带的safari浏览器检测），进入whoer检测环境伪装度，至少要高于70%或者80%，如果不够就按照提示去调整。并且注意，每次打开tiktok前，都要检测伪装度，合格再开tiktok，不合格就调整！



最后，如果伪装度合格，那么就可以打开tiktok进行使用！整个步骤很简单！